

Guia do Estudante

Oficina de Pais e Mães *Online*

Público-alvo

O curso é destinado a toda a população.

Carga horária

20 horas.

Conteúdo Programático

- A experiência da separação para os adultos
- A experiência da separação para seu filho
- Você, seu filho e seu par parental
- Alienação Parental
- Escolhas

Objetivos

Módulo I – A experiência da separação para os adultos: Ao final desse módulo, você perceberá que embora a separação seja cada vez mais comum em nossa sociedade e não extinga a família – há tantos modelos de arranjos familiares possíveis e importantes para a manifestação do afeto e a concretização da felicidade -, ela pode causar reações emocionais típicas da perda afetiva, ocasionando o processo de luto pela perda da união e tantos sentimentos fortes para quem se separa.

Módulo II – A experiência da separação para seu filho: Ao final desse módulo, você perceberá que seu filho também será atingido pela sua separação e poderá experimentar fortes sentimentos diante dela, mas não necessariamente traumas, podendo adaptar-se à fase de reorganização familiar dependendo da qualidade do relacionamento que mantiver com ambos os genitores e da qualidade do relacionamento que estes mantiverem entre si após a separação.

Módulo III – Você, seu filho e seu par parental: Ao final desse módulo, você perceberá que há várias coisas que você pode fazer para ajudar seu filho a se adaptar a esse novo modelo de família, formado por dois lares, tendo como foco você mesmo, seu filho e seu par parental.

Módulo IV – Alienação Parental: Ao final desse módulo, você entenderá o que é alienação parental, como ela se diferencia de outras dinâmicas presentes no relacionamento entre pais e filhos após a separação, quais seus efeitos psicológicos na vida dos filhos e quais as consequências jurídicas para quem a pratica.

Módulo V – Escolhas: Ao final desse módulo, você entenderá quais as escolhas a serem tomadas diante da separação no tocante ao sistema de guarda e convivência familiar e às formas possíveis de resolução de conflitos, sempre levando em consideração as necessidades e o melhor interesse de seu filho e, ainda, que você mesmo deve ser a mudança que quer ver acontecer no mundo e que ninguém pode fazer esse trabalho por você.

Metodologia

O curso será realizado na modalidade a distância e no formato autoinstrucional, ou seja, sem a presença de um tutor.

O curso está dividido em cinco módulos, não esqueça de sempre acessar também a nossa videoteca e as demais abas e funcionalidades de nosso ambiente.

Para avançar no curso, e ter acesso ao módulo seguinte, é necessário fazer o questionário avaliativo do módulo em curso e obter **nota de pelo menos 70% na atividade avaliativa.**

As atividades de aprendizagem estão distribuídas entre conteúdos interativos, textos, vídeos temáticos e questionários avaliativos.

Declaração de conclusão

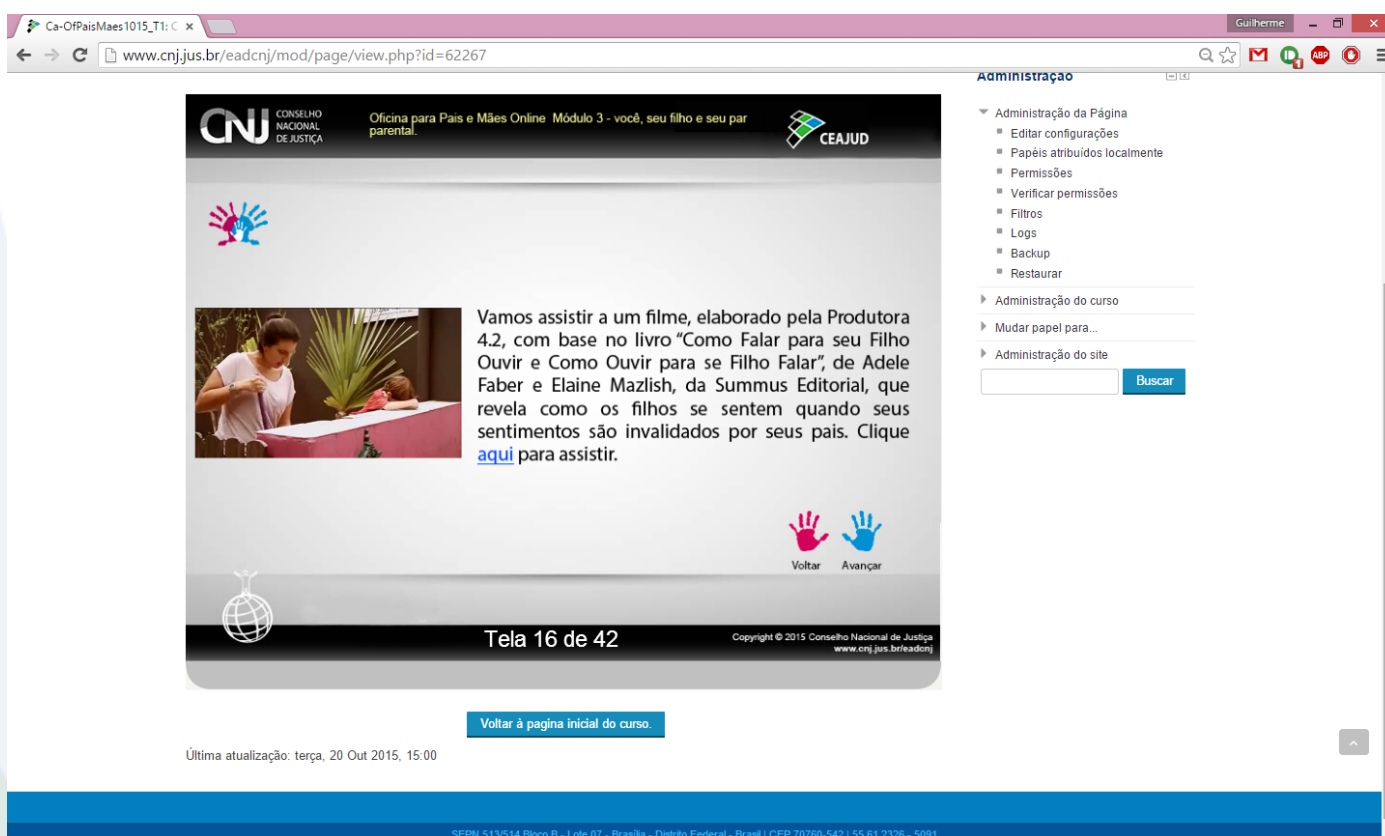
Será considerado aprovado o estudante que obtiver **nota de pelo menos 70% em cada uma das atividades avaliativas.**

A declaração será emitida pelo próprio aluno, no ambiente virtual de aprendizagem.

Acessando os vídeos:

Durante a oficina, você vai se deparar com inúmeros vídeos dentro dos módulos. Mas atenção: após o término dos vídeos, você deve voltar e continuar a fazer o módulo. Os vídeos abrem em uma nova guia de seu navegador, mas ao término do vídeo você deve voltar e continuar do slide de onde tiver parado. Veja o exemplo abaixo:

- 1) Um determinado slide do curso (nesse nosso exemplo, o slide 16) aparece uma opção para você clicar e assistir a um vídeo:



Ca-OfPaisMaes1015_T1: C x Guilherme

www.cnj.jus.br/readonj/mod/page/view.php?id=62267

Administração

- Administração da Página
 - Editar configurações
 - Papéis atribuídos localmente
 - Permissões
 - Verificar permissões
 - Filtros
 - Logs
 - Backup
 - Restaurar
- Administração do curso
- Mudar papel para...
- Administração do site

Buscar

Voltar Avançar

Tela 16 de 42

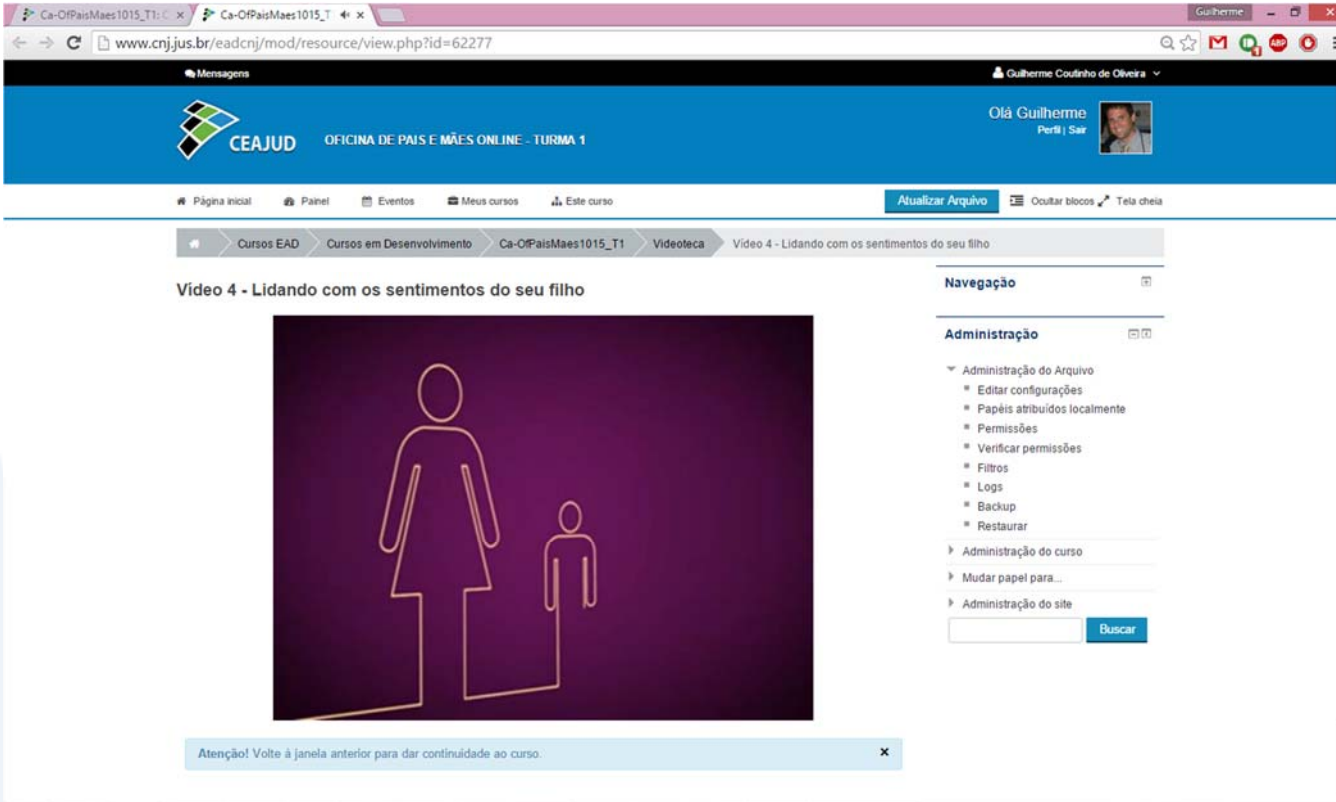
Copyright © 2015 Conselho Nacional de Justiça
www.cnj.jus.br/readonj

Voltar à página inicial do curso.

Última atualização: terça, 20 Out 2015, 15:00

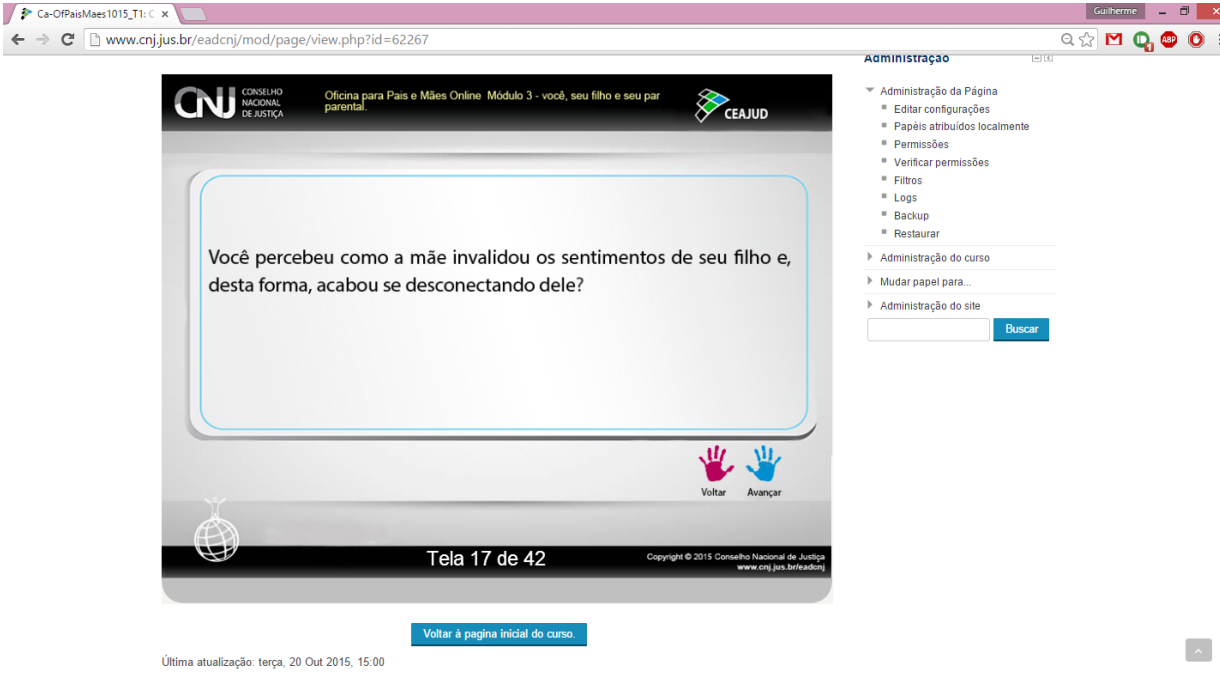
SEPN 513/514 Bloco B - Lote 07 - Brasília - Distrito Federal - Brasil | CEP 70760-542 | 55 61.2326 - 5091

- 2) Ao clicar no local indicado, um vídeo se abrirá automaticamente em uma nova guia, nova aba ou nova janela, a depender do navegador que você está utilizando:



Perceba que existem duas abas abertas agora, e a aba ativa é a que está executando o vídeo.

- 3) Quando o vídeo terminar você deve fechar a janela ou aba na qual ele estava sendo executado e continuar o curso seguindo no slide 17 em diante até o final do módulo:



Ca-OfPaisMaes1015_T1: C x

www.cnj.jus.br/eadcnj/mod/page/view.php?id=62267

Administração

- Administração da Página
 - Editar configurações
 - Papéis atribuídos localmente
 - Permissões
 - Verificar permissões
 - Filtros
 - Logs
 - Backup
 - Restaurar
- Administração do curso
- Mudar papel para...
- Administração do site

Buscar

Voltar Avançar

Tela 17 de 42

Copyright © 2015 Conselho Nacional de Justiça
www.cnj.jus.br/eadcnj

Voltar à página inicial do curso.

Última atualização: terça, 20 Out 2015, 15:00

Perceba que agora existe apenas aba ou janela aberta novamente, com os slides do curso, uma vez que o vídeo já foi visualizado e fechado.

O acesso aos materiais complementares seguem a mesma metodologia dos vídeos.

Não se preocupe! É tudo muito simples e intuitivo. Existem instruções no decorrer de nossa Oficina!

Desejamos um ótimo curso!

Centro de Formação e Aperfeiçoamento de Servidores do Poder Judiciário - CEAJUD